


О поддержке малого и среднего предпринимательства в РФ в условиях изменившейся экономической ситуации, вызванной распространением новой коронавирусной инфекции, а также о причинах резкого роста цен на продовольственные товары и мерах, направленных на выполнение требований ФЗ «Об основах государственного регулирования торговой деятельности в РФ»



Ситуация в крупнейших экономиках мира

Российская экономика прошла 2020 год **лучше других стран**
При отсутствии мер поддержки спад составил бы **более 5,5%**

Оценка ВВП крупнейших стран в 2020 г., % г/г



Источники: оценки статистических ведомств стран: Россия, Китай, США, Индия, Германия, Франция, Испания.
МВФ (январь 2021 г.): Япония, Италия, Бразилия, ЮАР

В 2020 году произошло синхронное смягчение бюджетной и денежно-кредитной политики

Основные итоги года



Доходы
федерального бюджета

2020 г. к 2019 г.:

-7,3 %



Расходы
федерального бюджета

2020 г. к 2019 г.:

+25,3 %



Расходы бюджетов
бюджетной системы

2020 г. к 2019 г.:


+13,9 %



Ключевая ставка
Банка России

2020 г. к 2019 г.
(на конец года):


-2 процентных
пункта



Объем кредитования
нефинансовых организаций

Декабрь 2020 г.
к декабрю 2019 г.:

+6,8 %



Объем ипотечного
кредитования

Декабрь 2020 г.
к декабрю 2019 г.:

+21,1 %

Российская экономика постепенно возвращается на траекторию роста

Основные итоги года



Уровень безработицы постепенно снижается

Конец года:

5,9 % На пике: **6,4 %**



Устойчиво растут заработные платы

11 месяцев 2020 года:

+2,2 %



Меры поддержки сгладили снижение реальных располагаемых денежных доходов населения

В целом за 2020 год:

-3,5 % Без мер поддержки: **более -7,0 %**



Спад инвестиций лучше прогнозов

Оценка года:

-4,3 % Без мер поддержки: **-6,6 %**



Сельское хозяйство показывает рост

В целом за 2020 год

+1,5 %



Обрабатывающая промышленность восстановилась до уровня 2019 года

В целом за 2020 год

+0,3 %

Финансовая поддержка бизнеса



Гранты на выплату зарплат
и решение других неотложных
задач в апреле и мае

Выдано грантов

2,2 млн

На сумму

90,4 млрд ₽

Результат

Зарплату сохраняют

3 млн человек

Субсидии для бизнеса и СОНКО
на средства индивидуальной защиты

Выдано около **293** тысячам организаций и ИП на сумму более **11** млрд ₽

Субсидия на дезинфекцию
и профилактику для МСП
и СОНКО

Выплачено


11,6 млрд ₽

Получатели

293,4 тыс. организаций

Финансовая поддержка бизнеса

Беспроцентный кредит на выплату зарплат

 Поддержано
1,2 млн работников

 Заключено
39,5 тыс. соглашений
на сумму **94,2** млрд ₽

100 млрд ₽
обеспечено госгарантиями

 **50** банков в программе

Кредиты на возобновление деятельности по ставке 2% с возможностью списания

для всех МСП и СОНКО

 Поддержано
5,3 млн работников

 Заключено более
227 тыс. соглашений
на сумму **442** млрд ₽

400 млрд ₽
обеспечено госгарантиями

 **38** банков в программе



95 банков в программе



С 2021 года максимальная ставка снижена с **8,5%** до **7%** годовых

По новым условиям уже заключено **1,3** тыс. кредитов на **65** млрд рублей

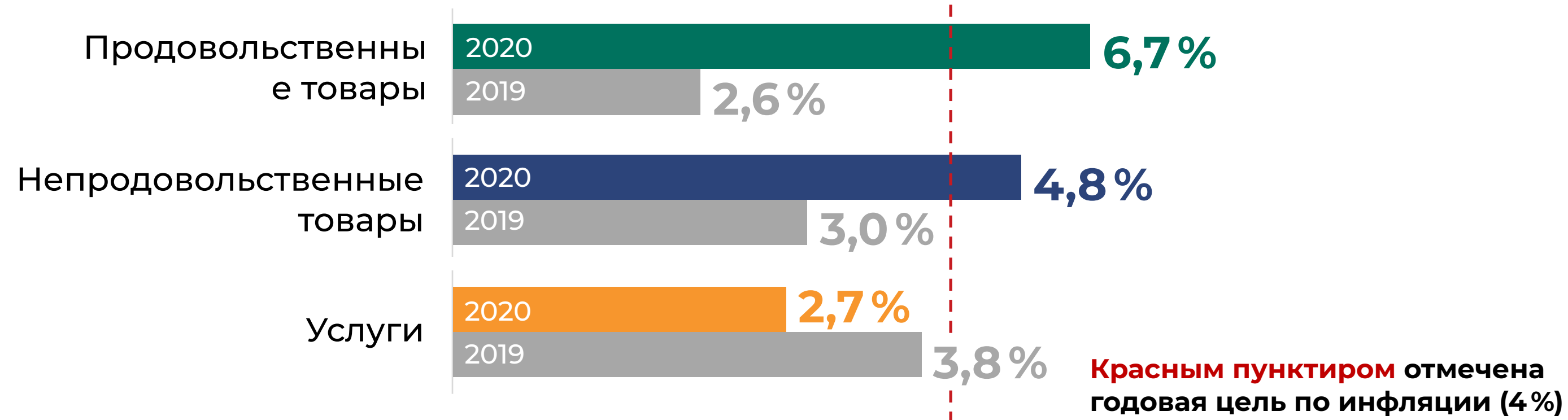
Динамика потребительских цен в 2020 году

Инфляция в 2020 году составила **4,9%**

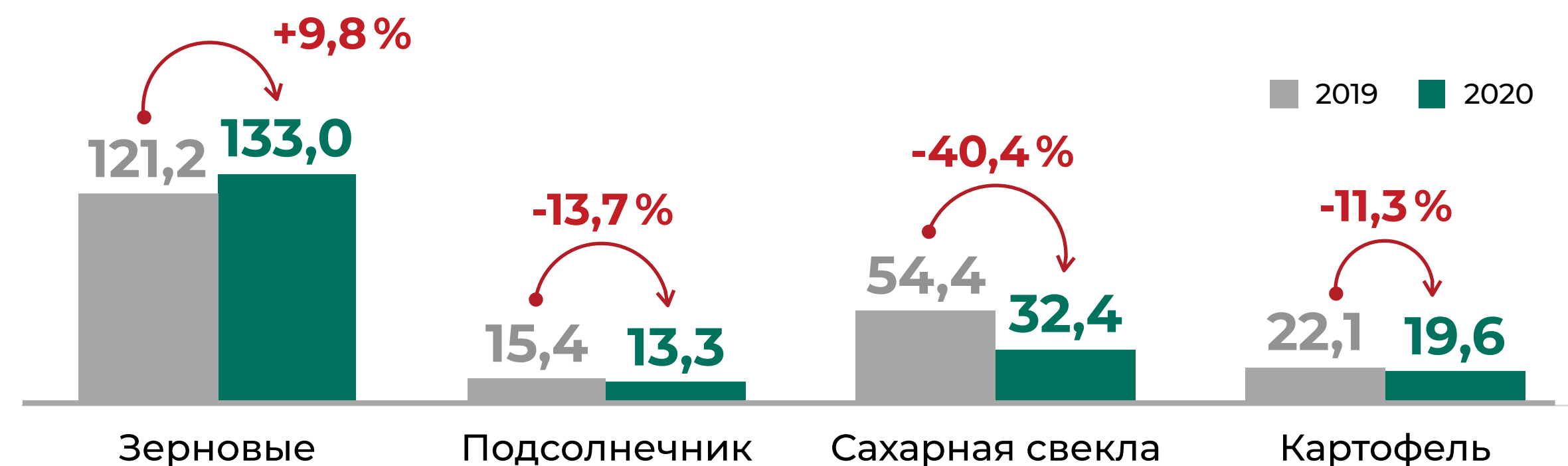
Основное ускорение – в **4 кв. 2020**

Индекс потребительских цен в 2020 году

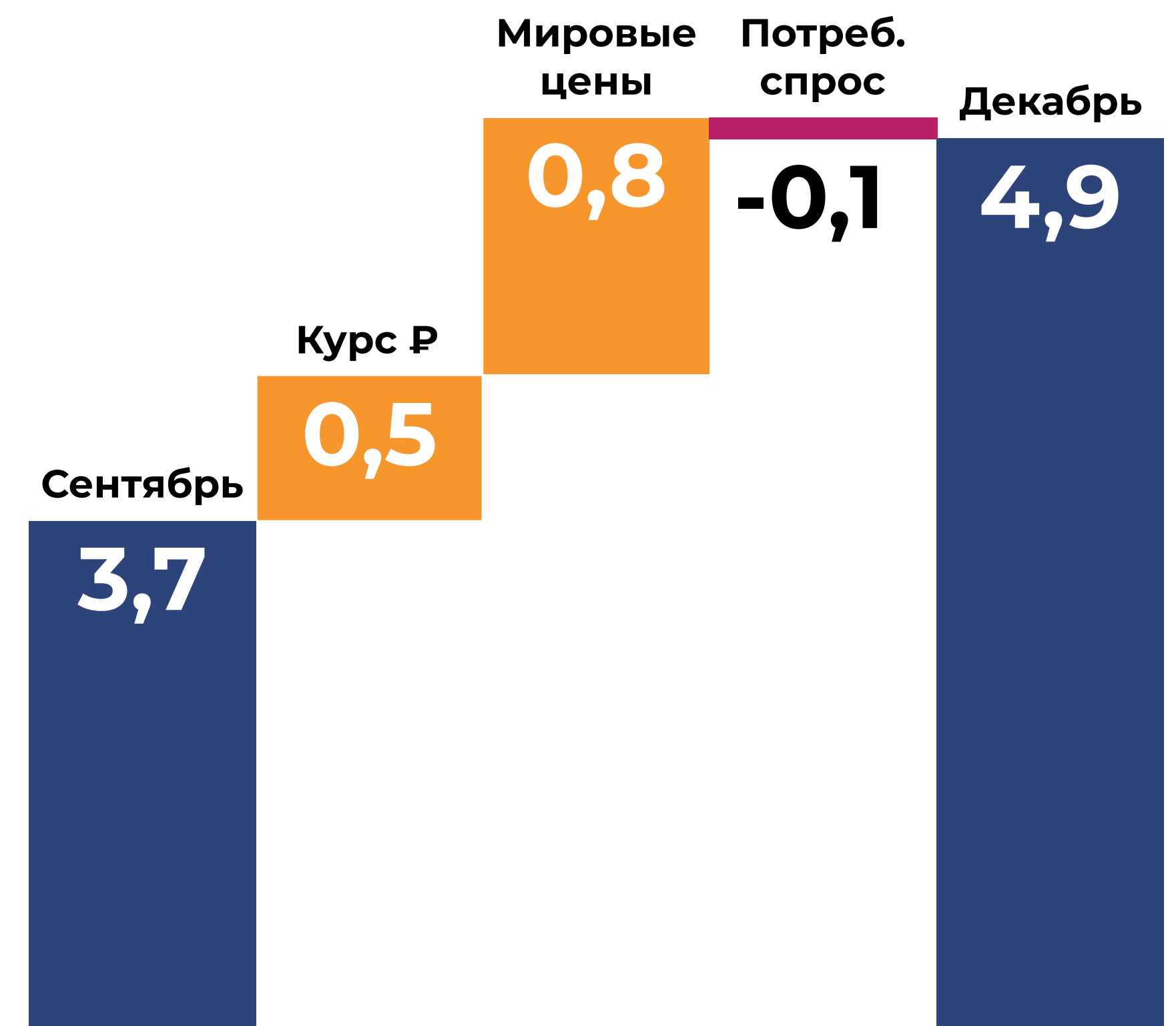
(в целом за год)



Сбор основных культур (млн тонн)



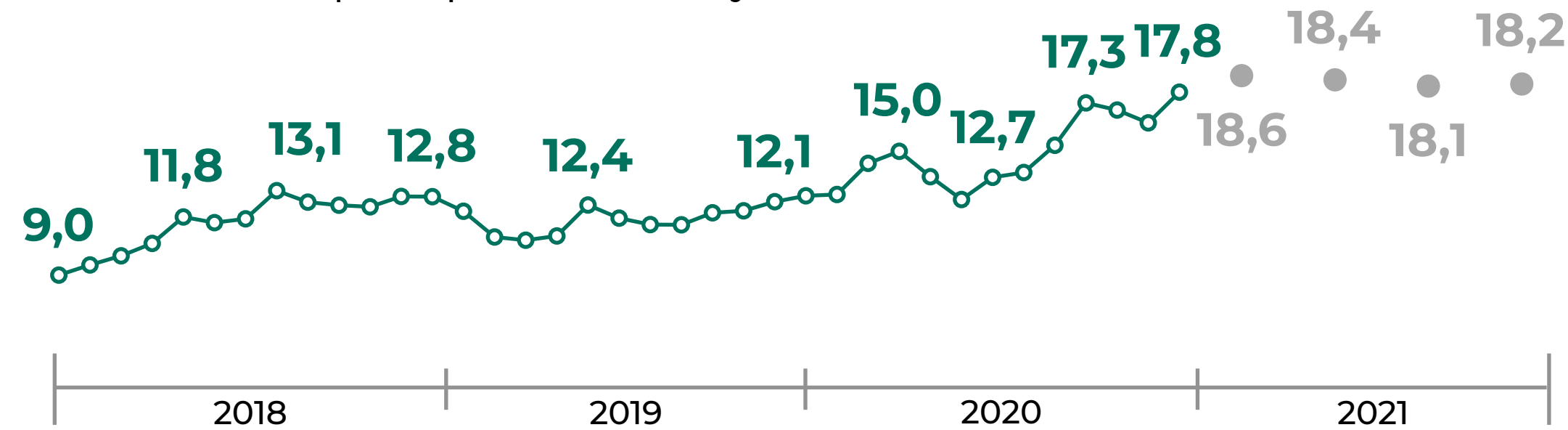
Вклады факторов в инфляцию в 4 квартале (процентных пунктов)



Мировые цены, тыс. руб. за тонну*

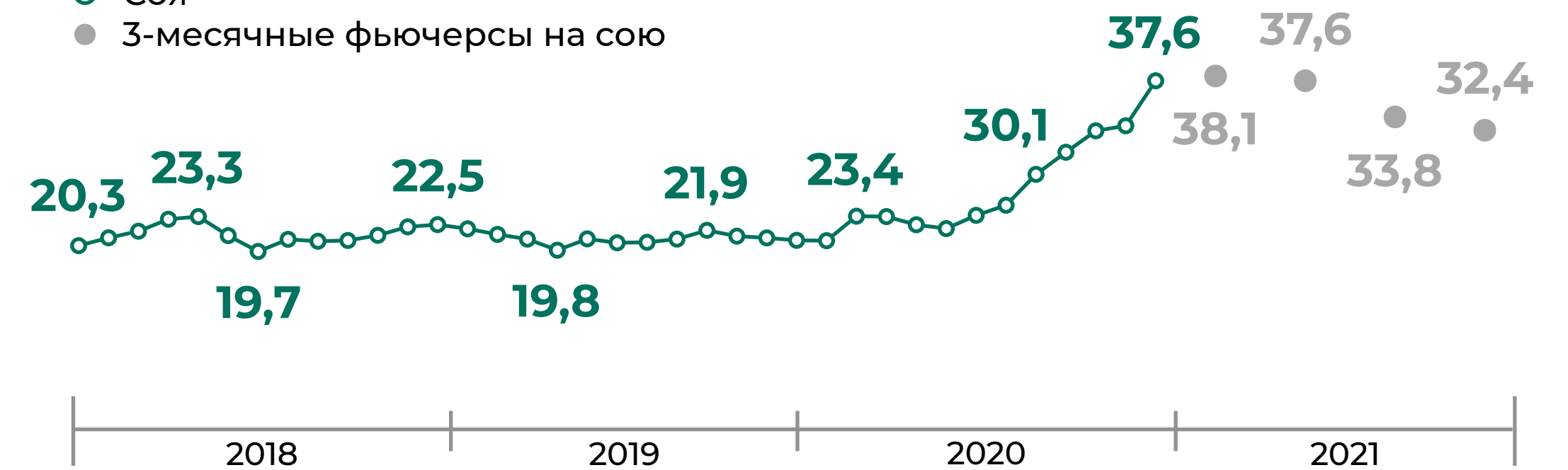
Пшеница

- Пшеница
- 3-месячные фьючерсы на пшеницу



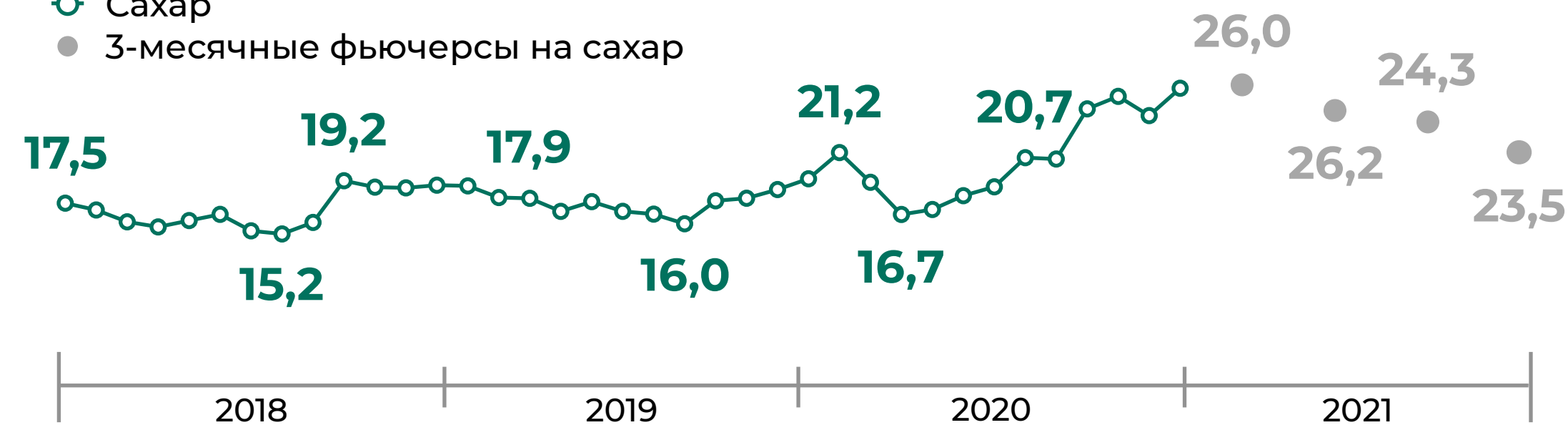
Соя

- Соя
- 3-месячные фьючерсы на сою



Сахар

- Сахар
- 3-месячные фьючерсы на сахар



Кукуруза

- Кукуруза
- 3-месячные фьючерсы на кукурузу



Рост экспортных контрактных цен на пшеницу продолжается: с декабря по январь на **15 %**

Причины: рост закупок крупными импортерами (*Китай, Индия, Бангладеш, Малайзия, Филиппины, Египет*), негативные виды на урожай (*в Аргентине и Бразилии*)




Оперативные решения:

Установление тарифной квоты **17,5 млн тонн** на зерновые.
Увеличение с **1 марта** экспортной пошлины на пшеницу до **50 евро** за тонну в пределах квоты.
С **15 марта** – экспортная пошлина на кукурузу и ячмень в размерах **25 и 10 евро** за тонну в пределах квоты

*расчет осуществлен по среднему курсу рубля в январе 2021 (с 1 по 20 число)

Меры экономического регулирования



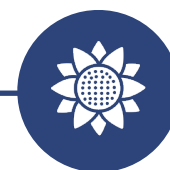
По сахару:

Льготные кредиты
для производителей сахара

 до конца
2021 г.  по ставке
от 1 до 5%

на закупку сахарной свеклы
для дальнейшей переработки

Общая сумма
поддержки в 2021 г.: **2 млрд Р**



По подсолнечному маслу:

Вывозная таможенная пошлина
на семена подсолнечника

 с 9 января по 30 июня 2021 г.

в размере **30 %** | но не менее
165 €
за тонну



По сое:

Вывозная таможенная пошлина
на соевые бобы

 с 1 февраля по 30 июня 2021 г.

в размере **30 %** | но не менее
165 €
за тонну



По хлебу и муке:

Квота на экспорт зерновых

 с 15 февраля по 30 июня 2021 г.

в размере **17,5 млн тонн**

Вывозная таможенная пошлина на экспорт пшеницы

вне квоты	но не менее	внутри квоты	
50 %	100 €	с 15 февраля	
таможенной	за тонну	с 1 марта	
стоимости		25 €	50 €
		за тонну	за тонну

—
Субсидии мукомолам
на возмещение части затрат
для покупки продовольственной
пшеницы

до **50 %** разницы
между текущей рыночной
ценой и средней ценой
за **3** предыдущих года,
скорректированной
на уровень инфляции

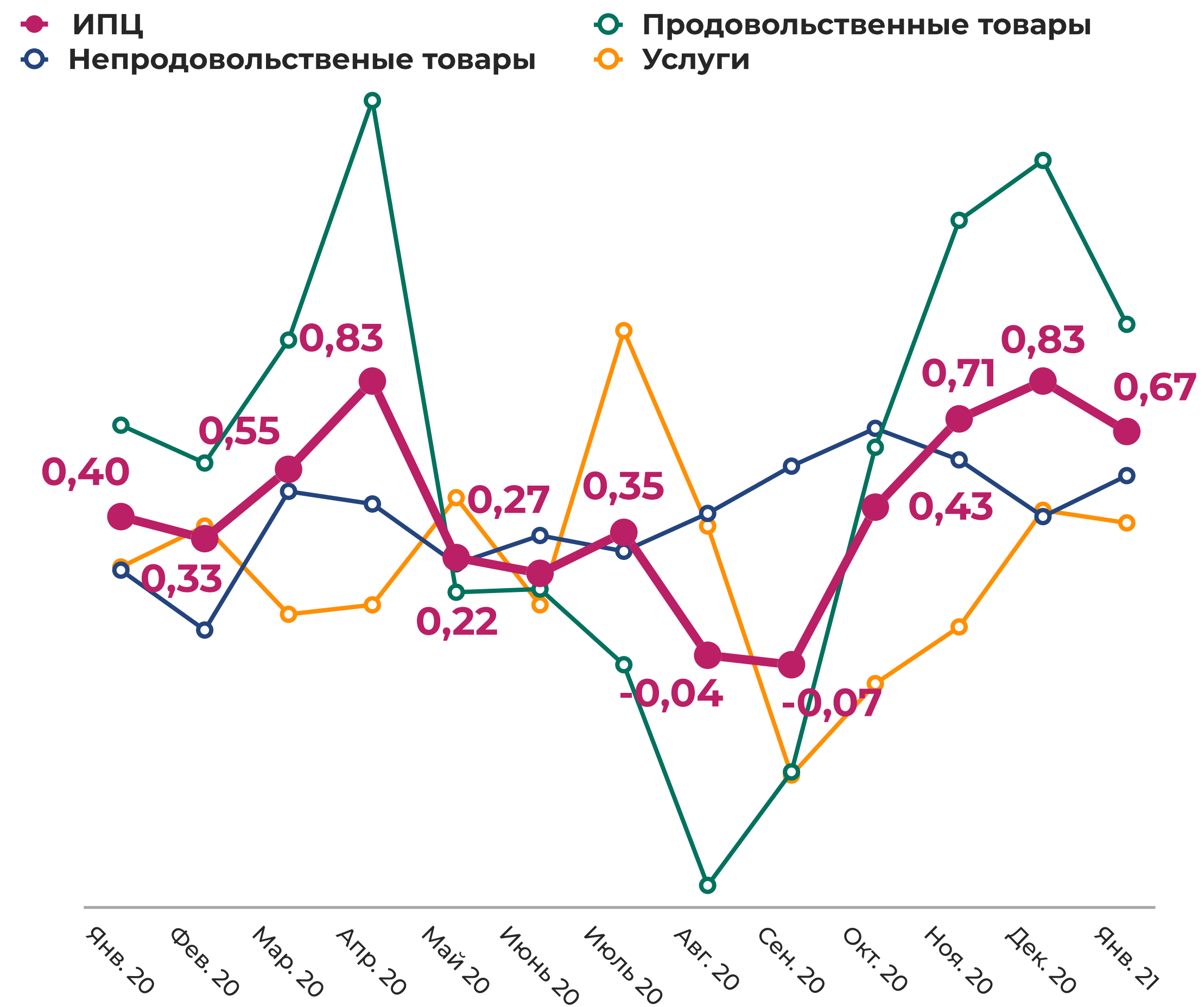
—
Субсидии хлебопекам
на возмещение части затрат,
связанных с реализацией 1 кг
хлеба при соблюдении
условия неповышения цены

—
Общая сумма поддержки
производителей муки
и хлебопеков в 2021 г.:
порядка **5 млрд Р**

Динамика потребительских цен в январе 2021 года

По основным товарным группам

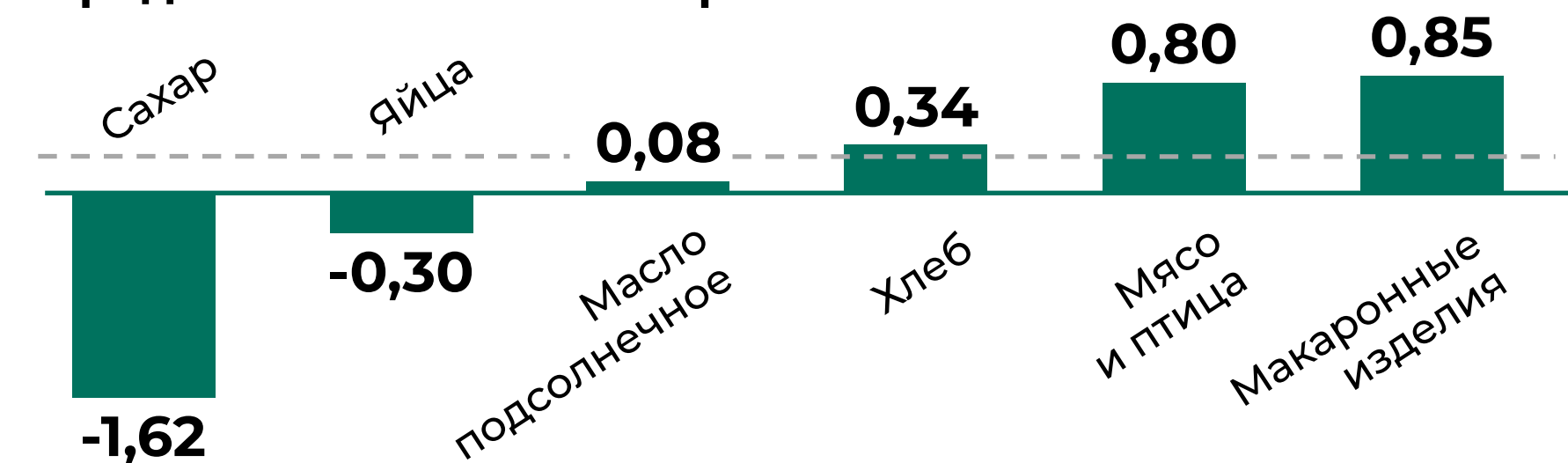
(январь 2020 – январь 2021, % к предыдущему периоду)



По отдельным товарам

(январь 2021, % к предыдущему периоду)

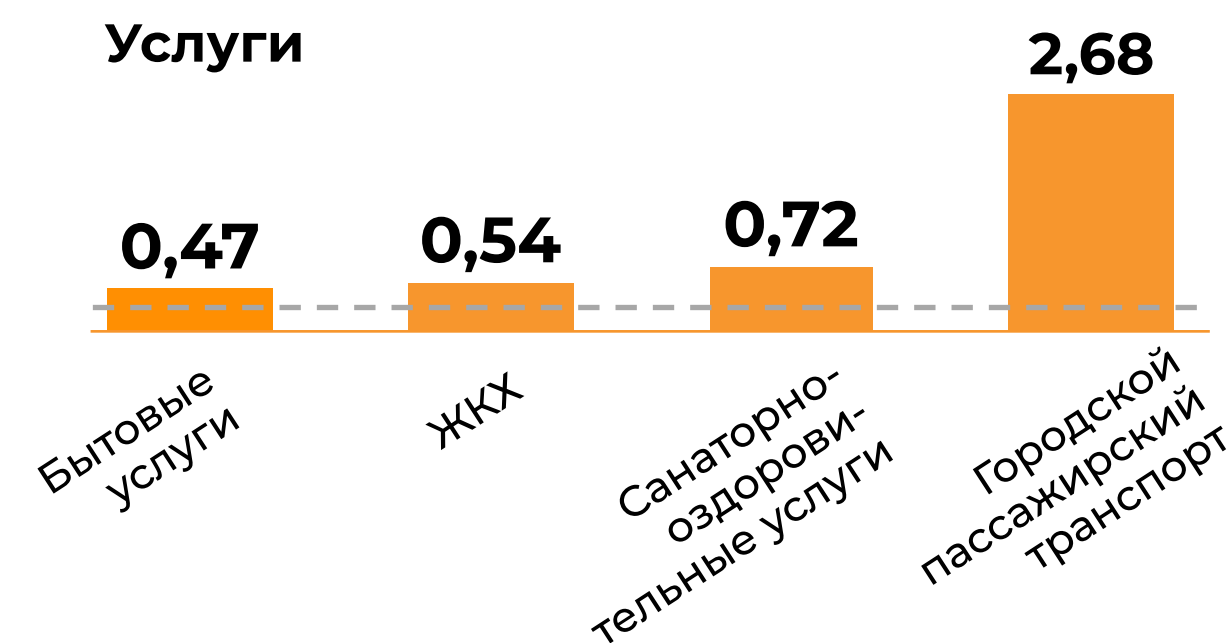
Продовольственные товары



Непродовольственные товары



Услуги



Серым пунктиром отмечен целевой прирост за месяц 0,33%, соответствующий годовой цели по инфляции 4%

Демпферный механизм



Установление базовой экспортной цены на пшеницу, ниже которой не требуется введения дополнительных регулирующих мер. Может ежегодно пересматриваться с учетом рыночной конъюнктуры

Базовая экспортная цена

200 долл. США / тонна

* **185** долл. США / тонна
для ячменя, кукурузы

Определение индикативной текущей экспортной цены на пшеницу на основе биржевых данных на еженедельной основе

280 долл. США / тонна

Определение уровня демпфирования (ставки экспортной пошлины)

70 % : $(280 - 200) * 70 \%$

56 долл. США / тонна



Внедрение данного механизма предполагается **со 2 июня 2021 г.**

(аналогичные инструменты могут быть применены для ячменя и кукурузы)



Возврат пошлин растениеводам будет осуществляться в виде господдержки для нивелирования рисков снижения посевов базовых культур



Государственная программа развития сельского хозяйства и регулирования рынков сельскохозяйственной продукции, сырья и продовольствия



Пошлины **распределяются по регионам** пропорционально объемам производимого зерна, среди производителей – **пропорционально площади, использованной при производстве зерна** («погектарное» начисление)

Факторы роста экономики

Пофакторная декомпозиция экономического роста

Вклад факторов в увеличение темпов роста ВВП

(в среднем за 2021–2030 гг., процентных пунктов)



Средний темп роста ВВП без реализации мер в 2021–2030 гг. составит **2,0%**

Целевые темпы роста на ближайшие 10 лет – не менее **3%**

Ускорение роста может быть достигнуто за счет увеличения **доходов** граждан, запуска нового **инвестиционного** цикла, расширения **экспортного** потенциала

Гарантии стабильности для инвесторов

Запущена система защиты и поощрения капиталовложений (СЗПК)

Заключено 26 СЗПК



Более
21 тыс.
рабочих мест

В 2021 году
планируется
заключить
не менее

130
СЗПК

ИЗ НИХ
региональных
30

федеральных
100

Регионы – точки роста экономики

Особые экономические зоны в 2020 году

8 ОЭЗ
создано

129 резидентов
привлечено

3,3 тыс. новых
рабочих мест
создано

+7%

Прирост инвестиций за 9 месяцев
2020 года к аналогичному
периоду 2019 года

(49,3 млрд Р против 45,9 млрд Р)



**Улучшаем
администрирование
площадок**



Расширение перечня
допустимых видов
деятельности в ОЭЗ



Отказ от объемных бизнес-
планов в пользу паспортов
инвестпроектов
и финмоделей



**Упрощаем процедуру
«входа» для потенциальных
инвесторов**



Сокращение сроков
получения статуса резидента
ОЭЗ с 40 до 15 рабочих дней



Единые требования
к инвестпроектам,
их паспортам
и финмоделям

+14%

Прирост выручки за 9 месяцев
2020 года к аналогичному
периоду 2019 года

(175,5 млрд Р против 154 млрд Р)

в 1,5 раза

Рост налоговых отчислений
за 9 месяцев 2020 года
к аналогичному периоду 2019 года

(14,6 млрд Р против 9,7 млрд Р)

31 регион

Участники ОЭЗ

Основные задачи климатической повестки на 2021 – 2022 г.



1 полугодие 2021 года

- ▶ Принять Федеральный закон «Об ограничении выбросов парниковых газов»
- ▶ Утвердить Стратегию низкоуглеродного развития до 2050 года
- ▶ Принять план увеличения поглощающей способности лесов и иных экосистем
- ▶ Утвердить новую методику поглощения парниковых газов
- ▶ Утвердить российскую таксономию проектов по снижению выбросов парниковых газов



2 полугодие 2021 года

- ▶ Принять Федеральный закон «О проведении эксперимента в Сахалинской области»
- ▶ Утвердить 10 отраслевых планов адаптации к изменениям климата



1 полугодие 2022 года

- ▶ Принять Федеральный закон о задачах органов власти по вопросам адаптации к изменениям климата
- ▶ Принять подзаконные акты



2 полугодие 2022 года

- ▶ Утвердить 85 региональных планов адаптации к изменениям климата
- ▶ Подготовить Национальный план 2-го этапа адаптации к изменениям климата

На постоянной основе



Продвижение российской позиции по вопросам климата и российских климатических проектов на международной арене (ВТО, ООН, G20, БРИКС, ШОС, ЕАЭС)



Добиваться признания на европейском уровне «зелеными» российских атомной энергии и водорода, учета поглощающей способности российских лесов

Общенациональный план



Принято

36

федеральных
законов



На рассмотрении

24

законопроекта

Основные направления



Повышение устойчивости системы здравоохранения к эпидемическим угрозам



Государство как цифровая платформа



Гарантии стабильности для инвесторов - СЗПК




Социальное казначейство




Перезапуск институтов развития



Новый ритм строительства



НП «Искусственный интеллект»



Поддержка внутреннего туризма



Риск-ориентированный подход к КНД



Развитие предпринимательства



Поддержка экспорта



Цифровая образовательная среда

**О поддержке малого и среднего
предпринимательства в РФ
в условиях изменившейся
экономической ситуации,
вызванной распространением новой
коронавирусной инфекции, а также
о причинах резкого роста цен
на продовольственные товары
и мерах, направленных
на выполнение требований ФЗ
«Об основах государственного
регулирования торговой
деятельности в РФ»**

